



暖房便座

CF-18AL (大型)

CF-18AS (標準)

取扱説明書

このたびは当社商品をお買い求めいただき
誠にありがとうございました。

ご使用前にこの説明書をよくお読みのうえ正しくお使いください。

お読みになった後もすぐ取り出せる場所に、大切に保管してください。

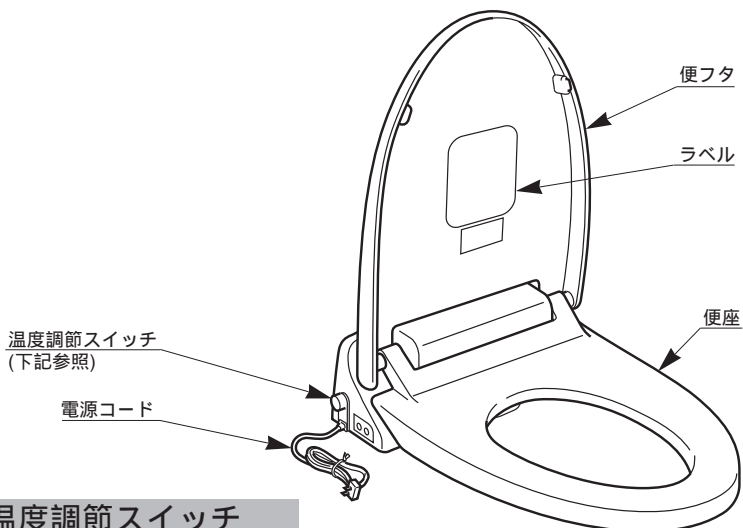
この説明書に書かれている注意事項は、必ず守ってください。

不適切な使用により事故が生じた場合、当社は責任を負いかねますので、あらかじめご了承ください。
転居される場合、次に入居される方にこの説明書をお渡しください。

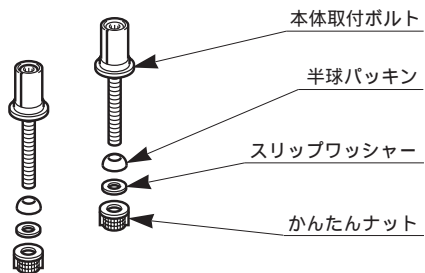
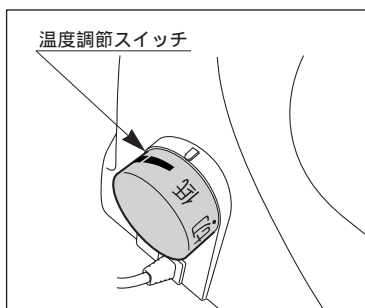
もくじ

| | | | |
|----------------|----|------------------|----|
| 各部の名称..... | 1 | 便フタを外して掃除します... | 11 |
| 安全上の注意..... | 2 | 本体を外して掃除します..... | 12 |
| 特長..... | 5 | 脱臭効果が弱くなった場合... | 13 |
| ご使用方法..... | 6 | 修理を依頼される前に..... | 14 |
| 1.電源の入れかた..... | 6 | アフターサービス..... | 14 |
| 2.便座の暖めかた..... | 6 | 仕様..... | 16 |
| お取扱い上の注意..... | 9 | 別売品のご案内..... | 17 |
| お手入れ方法..... | 10 | 保証書 | |

各部の名称



温度調節スイッチ



安全上の注意 (お使いになる前に必ずお読みください。)

ご使用前に、この「安全上の注意」をよくお読みのうえ、正しくお使いください。
ここに示した注意事項は、状況によって重大な結果に結び付く可能性があります。いずれも安全に関する重要な内容を記載していますので、必ず守ってください。

用語および記号の説明

警告

「取扱いを誤った場合に、使用者が死亡または重傷を負う危険な状態が生じることが想定されます。」

注意

「取扱いを誤った場合に、使用者が軽傷を負うかまたは物的損害のみが発生する危険な状態が生じることが想定されます。」



「注意しなさい!」(上記の『警告』、『注意』と併用して注意をうながす記号です。必ずお読みになり、記載事項をお守りください。)



「してはいけません!」
(一般的な禁止記号です。)



「バスルームやシャワールームなどの水場で使用してはいけません!」



「分解してはいけません!」



「指示通りにしなさい!」
(一般的な行動指示記号です。)



「電源プラグをコンセントから抜きなさい!」



警告

修理技術者以外の方は、絶対に分解したり修理・改造は行わないでください。

発火したり、異常作動してケガをすることがあります。



お年寄り、身体の不自由な方、温度感覚のない方は、着座後温度調節スイッチを「低」、または「切」にしてご使用ください。

長時間使用されますと、低温ヤケドをおこす恐れがあります。



水につけたり、水をかけないでください。

ショート・感電の恐れがあります。





注意

樹脂部のお手入れには、トイレ用洗剤、住宅用洗剤、漂白剤、ベンジン、シンナー、クレンザー、クレゾールを使用しないでください。



樹脂が割れて火災・感電の原因となります。



電源コードを傷つけたり、破損したり、加工したり、無理に曲げたり、引っぱったり、ねじったり、束ねたり、重いものを載せたり、挟み込んだりしないでください。



電源コードが破損し、火災・感電の原因となります。

便フタやカバーの上に乗らないでください。

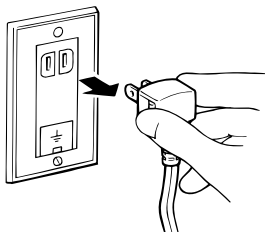


破損してケガをすることがあります。

電源プラグを抜くときは、電源コードを持たずに必ず先端の電源プラグを持って引き抜いてください。



感電やショートして発火することがあります。



バスルーム等の水のかかる所や、表面に水滴を生じるような湿気の多い場所では、使用しないでください。



火災・感電の原因となります。






注意

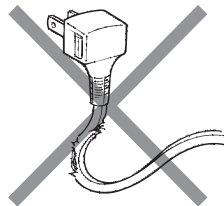
交流100V以外では使用しないでください。

火災・感電の原因となります。



電源コードや電源プラグが傷んだり、コンセントの差し込みがゆるいときは使用しないでください。

感電・ショート・発火の原因となります。



便座や本体カバーが破損した場合、コンセントから電源プラグを抜いて修理を依頼してください。

そのまま使用するとショートや感電の原因となります。



電源プラグにほこりが付着したら必ずふき取ってください。

火災・感電の原因となります。



小さなお子様や、お年寄り、身体の不自由な方が使用されるときは、間違った操作やあぶないことをしないように十分に注意してあげてください。



ご使用中に普段と異なる音や煙、ニオイなどがしたら、ただちに使用をやめて電源プラグをコンセントから抜き、お求めの販売店または(株)INAXメンテナンスにご連絡ください。


ご使用方法

1. 電源の入れかた

電源プラグを交流(AC)100Vコンセントに差し込みます。

! 注意

交流100V以外では使用しないでください。
火災・感電の原因となります。

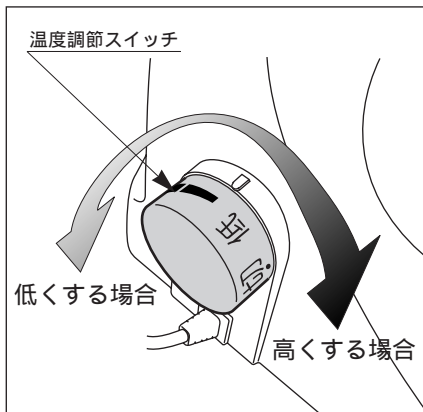


2. 便座の暖めかた

温度調節スイッチを回して調節します。
スイッチを右側に回すと、「低」から「高」に
温度が上がりますので好みの温度にセットし
てください。

便座はすぐには暖まりません。あらかじめ使用す
る10～15分前にスイッチを入れておけば、快適
にご使用できます。

「切」の位置では便座は暖まりません。



! 警告

お年寄り、身体の不自由な方、温度感覚の
ない方は、着座後温度調節スイッチを「低」、
または「切」にしてご使用ください。



長時間使用されますと、低温ヤケドをおこす恐れ
があります。

お取り扱い上の注意

故障を起こさないために守ってください。

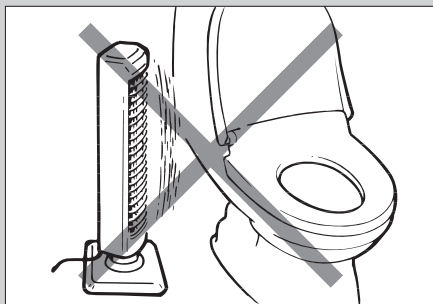
便フタおよび便座の開閉は乱暴に行わないでください。

割れたり漏電など故障の原因となることがあります。




シャワートイレ本体にストーブやヒーターなどを近付けすぎないでください。

変色や故障の原因になります。



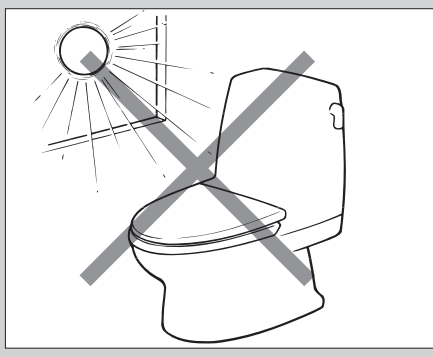
雷が近くで発生しているときは、電源プラグをコンセントから抜いてください。

事故や故障につながる場合があります。



直射日光が当たらないようにしてください。

樹脂部が変色することがあります。



お手入れ方法

《日頃のお手入れ》

注意 お手入れをするときは、必ず電源プラグをコンセントから抜いてください。

本体のお手入れのしかた

柔らかい布で水ぶきをしてください。

汚れは放っておくと落ちにくくなりますので、こまめに水ぶきをしましょう。また、水ぶきは静電気を防ぎます。静電気はホコリを引き寄せ、黒く汚れる原因になります。

お手入れにはINAX純正のトイレ用おそうじティッシュまたはシャワートイレお掃除クリーナー（別売品）をおすすめします。

市販の便座用おそうじティッシュが使用できますが、中には適さない製品があります。ご不明な点は洗剤メーカーに確認してから使用してください。

別売品の購入方法については13ページをご覧ください。

この暖房便座は、便フタが簡単に外せます。（☞8ページ参照）また、本体を取り外すことができますので、便器と本体の間も楽に掃除ができます。（☞9ページ参照）

⚠ 警告

水につけたり、水をかけないでください。

ショート・感電の恐れがあります。



⚠ 注意

樹脂部のお手入れには、トイレ用洗剤、住宅用洗剤、漂白剤、ベンジン、シンナー、クレンザー、クレンジールを使用しないでください。

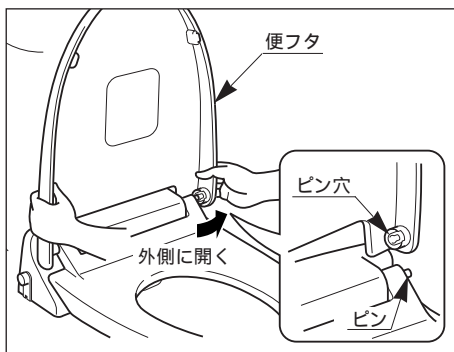
樹脂が割れて感電・火災の原因となります。



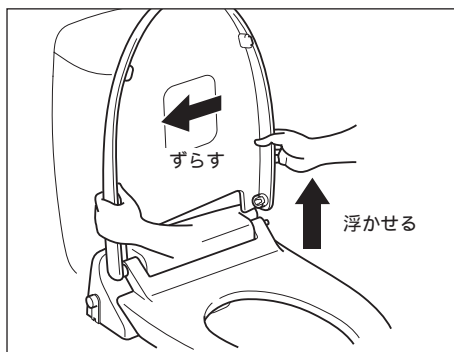
《便フタを外して掃除します》

便フタの外しかた

1. 便フタ右側のピン穴を外側に開いて、ピンから外します。



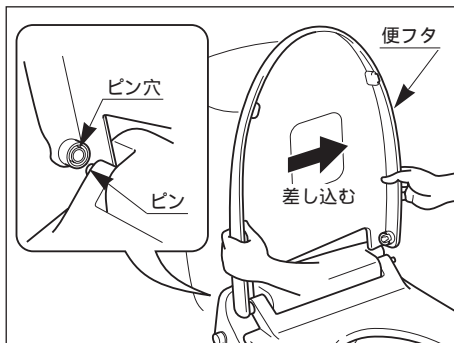
2. 便フタを浮かせながら左側にずらし、便フタを外します。



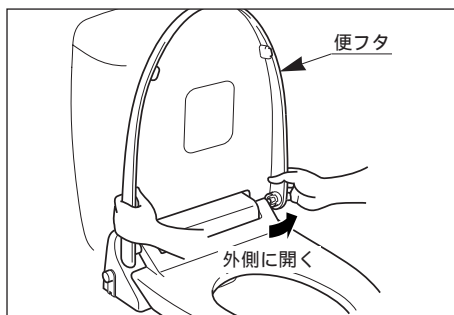
注意 強引に外そうとすると割れるなど破損の原因となります。

便フタの組み付けかた

1. 便フタ左側のピン穴と本体左側のピンを合わせて差し込みます。




2. 便フタ右側のピン穴を外側に開き、ピン穴とピンを合わせて、便フタを取り付けます。



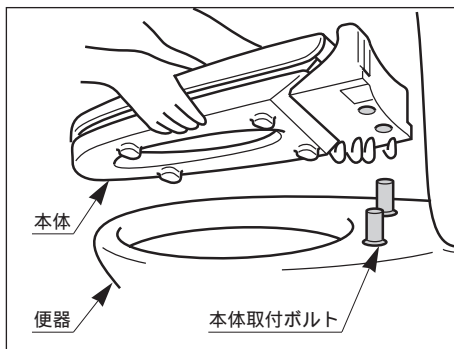
《本体を外して掃除します》

本体の外しかた

1. 電源プラグをコンセントから抜きます。



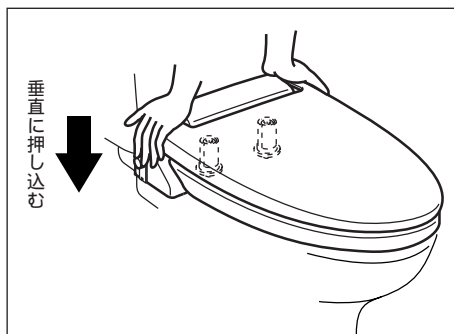
2. 本体を便座ごと持ち上げて外します。



この時、本体取付ボルトは便器に残ります。

3. お手入れが終わったら、本体を元通りに取り付けます。

本体を取り付けるときは、本体を上から垂直に押さえ、便座が便器に密着するまで押し込みます。



注意

無理に押さないでください。
破損する恐れがあります。

取付けが完了したら電源プラグをコンセントに接続します。(⇒5ページ参照)

KILAMIC抗菌商品について

KILAMIC抗菌商品は、商品表面の細菌の繁殖を抑える効果を持ちますが、ホコリ・油膜等が表面を覆った場合には、十分な抗菌効果を発揮できないことがあります。

KILAMIC抗菌商品は、商品表面の細菌の繁殖を抑える効果を持ちますが、細菌が全くなくなるわけではありません。従って感染等が防げるわけではありません。

修理を依頼される前に

《故障かなと思ったら》

簡単に故障が直る場合がありますので修理を依頼される前に下記項目をご確認ください。

| 現象 | 原因 | 処置 |
|-----------|--------------------------|--------------------------------|
| 便座が暖かくない。 | 温度調節スイッチが適当な温度に調節されていない。 | 温度調節スイッチを適当な温度に調節します。(☞5ページ参照) |

上記処置で故障が直らない場合は、電源プラグをコンセントから抜き、お求めの販売店または㈱INAXメンテナンスにご連絡ください。

アフターサービス

1. 修理を依頼される前に

商品が故障したら「故障かなと思ったら」(上記)を参照してください。

それでも故障が直らない場合は、お求めの販売店または㈱INAXメンテナンスにご相談ください。なお、不具合でなくても下記の場合はご相談ください。

取扱説明書どおりに使用されても、まだ不明な点がある場合

コードの傷みやコンセントのガタツキ

コンセントや電源プラグ、コードの過熱

上記の場合、そのままにしておくと思わぬ事故につながる恐れがあります。必ずご相談ください。

警告

修理技術者以外の方は、絶対に分解したり修理・改造は行わないでください。

発火したり、異常作動してケガをすることがあります。



2. 保証書をご覧ください

保証書をご覧になって保証期間中か、保証期間を経過しているかを確認してください。

保証書は、販売店で所定事項を記入してからお渡しいたしますから、記載内容をご確認いただき、大切に保管してください。

保証期間は取付けの日から1年間です。

なお、保証期間中でも以下の場合、有料修理とさせていただきます。

- 1) 使用・維持管理上の誤り、および不当な修理・改造による故障および損傷
- 2) お買い求め後の取付場所の移動、およびそれに伴う落下などによる故障および損傷
- 3) 火災・地震・水害・落雷、その他の天災地変、公害や異常電圧など、その他の事故および損傷の原因が商品以外にある場合
- 4) 消耗部品の劣化に伴う故障および損傷
- 5) 保証書の提示がない場合
- 6) 保証書に取付日・お客さまのお名前・取扱店名の記入がない場合、あるいは字句を書き換えられた場合

このほか保証書には、重要な事項を記載していますので、必ずよくお読みください。

3. 修理を依頼される時

保証期間中の修理

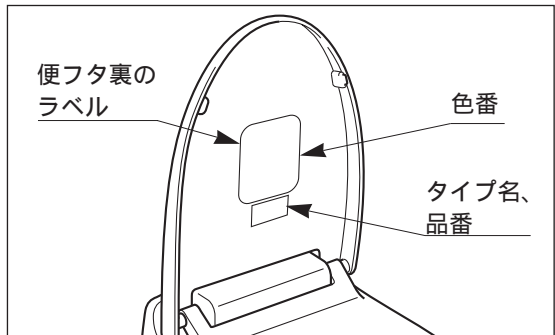
修理に際しては、必ず保証書をご提示ください。保証書の規定にしたがって修理させていただきます。

保証期間経過後の修理

修理によって機能が維持できる場合は、お客様のご要望により有料修理いたします。料金の内訳は、技術料+出張料+部品代です。

連絡していただきたい内容

1. ご住所・ご氏名・電話番号
2. タイプ名・品番と色番
3. ご購入日
(保証書をご覧ください)
4. 故障内容・異常の状況
(できるだけ詳しく)
5. 訪問ご希望日



4. 補修用性能部品の最低保有期間

暖房便座の補修用性能部品の最低保有期間は、製造打切後6年です。保有期間経過後の修理では、部品がない場合がありますのでご了承ください。

補修用性能部品とは、その製品の機能を維持するために必要な部品です。

5. 定期点検のおすすめ

有料となりますが、ご使用上支障がなくても長くお使いいただくため、お買上げより3年たったものは定期的に点検を受けていただくことをおすすめします。

定期点検については、(株)INAXメンテナンスまでご相談ください。

点検料金の内訳は、点検料（技術料）+出張料+部品代（交換した場合）です。

6. 商品について不明な点、およびアフターサービスについておわかりにならないとき

お求めの販売店または当社お客さま相談室にご相談ください。

仕様

| タイプ | | 暖房便座 | |
|--------|--------|---------------------------|--------------------|
| 品番 | | CF-18AL（大型便座） | CF-18AS（標準便座） |
| 最大定格 | | AC100V 48W 50/60Hz | AC100V 45W 50/60Hz |
| 商品寸法 | | 幅414×長さ532×高さ132mm | 幅414×長さ502×高さ132mm |
| 商品重量 | | 約4kg | |
| 暖房 | ヒーター容量 | 48W | 45W |
| 便座 | 表面温度 | 切～約40 | |
| 便座 | 温度調節 | 無段階切替 | |
| 便座 | 安全装置 | 温度ヒューズ | |
| 電源コード | | 有効長さ1.2m | |
| 使用温度範囲 | | 0～40 | |
| その他の機能 | | 便座、便フタスローダウン 本体ワンタッチ着脱 | 便フタワンタッチ着脱 抗菌樹脂 |

注意 この商品は、日本国内向け仕様です。海外での使用は、おやめください。

別売品のご案内

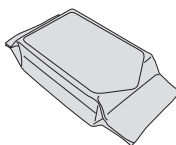
INAXでは、快適なトイレ空間作りのお手伝いとして、メンテナンス用品をはじめとする、数々の別売品を用意しております。

別売品について

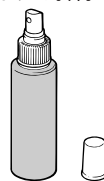
トイレ用おそうじティッシュ（品番：CWA-36）
シャワートイレお掃除クリーナー（品番：CWA-20）

便座や便フタなどの樹脂部には、樹脂を傷めない、トイレ用おそうじティッシュ・シャワートイレお掃除クリーナーをお使いください。（☞7ページ参照）

トイレ用
おそうじティッシュ



シャワートイレお掃除
クリーナー



シートカバー（品番：ACF-355,455）

便フタカバー（品番：ACF-344,444）

他社製品や不適切なカバーによっては、便座が立たなかったり不具合が生じる場合があります。

シートカバーや便フタカバーは、当社のアクセサリからお選びください。

別売品の購入方法

直接、購入される場合

お求めの販売店、またはお近くのINAXショールームでお求めください。また、全国有名スーパー、大手家電量販店でもお求めになれます。（一部、取扱っていない場合もあります。）

宅配サービスを利用される場合

お近くの㈱INAXメンテナンスにご連絡ください。

宅配サービスにてお届けします。（宅配サービスの場合は送料が別途必要となります。）

ご注文フリーダイヤル：0120-00-1794

受付時間 9：00～17：00（土、日、祝日を除く）

保証書

本書は、本書記載内容で、無料修理を行うことをお約束するものです。下記保証期間内に故障が発生した場合は、本書をご提示のうえ、お買い求め取扱店に修理をご依頼ください。

*取付日・お客さま・取扱店の欄に記載のない場合は、無効になります。

| | |
|------------------|-------------------|
| 品名または品番 暖房便座 | |
| 保証期間 取付日より1ヶ年 | 取付日 年 月 日 |
| お客さま おなまえ | 様 |
| おところ | おでんわ () - |

無料修理規定（保証規定）

- 「取扱説明書」・「ラベル」などの注意書きに従った正常な使用・維持管理状態で、保証期間内に故障した場合、無料修理いたします。
- 無料修理をお受けになる場合、お買い求めの取扱店にご依頼のうえ、本書をご提示ください。
- ご転居、ご贈答品などで、本書に記載の取扱店に修理を依頼できない場合、裏表紙に掲載の㈱INAXメンテナンスにご相談ください。
- 保証期間内でも、以下の場合、有料修理とさせていただきます。
 - 使用・維持管理上の誤りおよび不当な修理・改造による故障および損傷
 - お買い求め後の取付場所の移動およびそれに伴う落下などによる故障および損傷
 - 火災・地震・水害・落雷・その他の天災地変、公害や異常電圧など、その他の事故および損傷の原因が商品以外にある場合
 - 消耗部品の劣化に伴う故障および損傷
 - 本書の提示がない場合
 - 本書に取付日・お客さまのお名まえ・取扱店名の記入のない場合、あるいは字句の書き替えられた場合
- 本書は日本国内においてのみ有効です。
- 本書は再発行いたしませんので、紛失しないように大切に保管してください。

本書は、本書に明示した期間、条件のもとにおいて、無料修理を行うことをお約束するものです。従って、本書によって、お客さまの法律上の権利を制限するものではありません。保証期間経過後の修理など、ご不明の場合、お買い求めの取扱店またはもよりの当社支社・営業所にお問い合わせください。修理に必要な補修用性能部品の保有期間は、製造打切後6ヶ年です。

| 年月日 | 損傷と処置 | サービス担当者 |
|-----|-------|---------|
| | | |
| | | |
| | | |

取扱店（店名・住所・TEL）

株式会社 INAX

ショールームとお客さま相談室のご案内

| | | | | | | | |
|----|----------------|-------|----------------|-----|----------------|-----|----------------|
| 札幌 | — 011-271-1710 | 青森 | — 0177-74-2345 | 仙台 | — 022-265-1710 | 郡山 | — 0249-22-7503 |
| 水戸 | — 029-227-1718 | 高崎 | — 0273-25-1257 | 宇都宮 | — 028-634-2133 | 大宮 | — 048-651-1791 |
| 銀座 | — 03-5250-6560 | 新宿L21 | — 03-3340-1700 | 千葉 | — 043-222-1701 | 横浜 | — 045-682-4031 |
| 松本 | — 0263-36-7410 | 岐阜 | — 058-276-1711 | 静岡 | — 054-251-1701 | 名古屋 | — 052-201-1715 |
| 岡崎 | — 0564-58-1794 | 津 | — 059-226-1715 | 新潟 | — 025-228-1701 | 金沢 | — 076-262-1701 |
| 京都 | — 075-231-1716 | 奈良 | — 0742-35-3894 | 大阪 | — 06-6539-3111 | 神戸 | — 078-361-6680 |
| 岡山 | — 086-222-0155 | 徳島 | — 0886-26-1703 | 松山 | — 089-931-5730 | 高松 | — 087-821-1782 |
| 広島 | — 082-227-1701 | 松江 | — 0852-31-6038 | 山口 | — 0839-73-2424 | 福岡 | — 092-471-1700 |
| 熊本 | — 096-322-1894 | 鹿児島 | — 099-227-1755 | | | | |

使い方・お手入れ方法等、商品についてのお問合せは

(株)INAX「お客さま相談室」



0120-1794-00

受付時間9:00～17:30(土・日曜、祝日を除く)

修理のご依頼は(本文の「アフターサービスについて」)をお読みください

お求めの販売店または

(株)INAXメンテナンス



0120-1794-11

受付時間9:00～20:00(日曜、祝日は9:00～17:30)

取扱店