


取扱説明書

品番	WK 4311□	100 V用
	WK 4322□	200 V用
※□は色品番を表します。		
	S (ホワイトシルバー)	Q (シャンパンブロンズ)
	W (ホワイト)	B (ブラック)



施工店様へのお願い

この説明書は必ずお客様にお渡してください。

このたびは、パナソニック製品をご採用いただき、まことにありがとうございます。

- 取扱説明書をよくお読みのうえ、正しく安全にお使いください。ご使用前に「安全上のご注意」を必ずお読みください。
- この取扱説明書は大切に保管してください。

この製品はEV (Electric Vehicle) 自動車、PHEV (Plug-in Hybrid Electric Vehicle) プラグインハイブリッド自動車に使用する充電用コンセントです。

安全上のご注意 必ずお守りください

人への危害、財産の損害を防止するため、必ずお守りいただくことを、説明しています。

- 誤った使い方をしたときに生じる危害や損害の程度を説明しています。

警告…「死亡や重傷を負うおそれがある内容」です。

- お守りいただく内容を、次の図記号で説明しています。

してはいけない内容です。

実行しなければならない内容です。

警告




禁止

- 濡れた手で電源プラグを抜き差ししない 感電の原因
- 負荷容量を超えて使用しない 発熱するおそれがあり、焼損や火災の原因
- 変形した電源プラグは使用しない 発熱するおそれがあり、焼損や火災の原因
- 洗車時に水や洗剤をかけない 万一水や洗剤がかかったときは、すぐに使用を中止し、乾いた布でふき取る 漏電・火災・感電の原因
- 電源プラグの抜き差しが極端に弱くなったコンセントは使用しない 発熱するおそれがあり、焼損や火災の原因
- カバーなどが割れた状態では使用しない 感電の原因
- 電源プラグに強い衝撃をあたえない 感電や火災の原因
- 分解、改造しない 感電・火災・けがの原因
- 表面が焦げているコンセントは使用しない 焼損や火災の原因




必ず守る

- コンセントと電源プラグは直接接続する (コンセントとの間に自動車メーカー推奨の延長コード以外は接続しない) 誤って接続すると、感電・火災の原因
- 電源プラグはしっかり奥まで差し込んでロックする 差し込み不十分な場合、焼損や火災の原因



使用上のご注意

- 電源プラグを引っ張った状態で使用しないでください。ロックがはずれて電源プラグが抜けるおそれがあります。
- 汚れは、中性洗剤を柔らかい布に含ませ、固く絞って拭いてください。そのあと、乾拭きしてください。他の方法の場合、表面の変色・溶解など外観を損なうおそれがあります。



使える電源プラグ

EV・PHEV充電用 電源プラグ

(日本配線システム工業会規格JWDS-0033に準拠)



- ご注意**
- EV・PHEV充電用 以外の電源プラグを使用する場合、通電はできませんが、ロック機能は動きません。
 - 外径の大きな電源プラグは使えません。

100 V用	200 V用
<p>φ39 mmを超える 接地2Pプラグ</p>	<p>φ39 mmを超える 接地2Pプラグ</p>
<p>30 mmを超える 18 mm ↑ ↓ を超える</p> <p>2Pプラグ平形</p>	<p>φ32 mmを超える 接地のないプラグ</p>
<p>φ32 mmを超える 2Pプラグ丸形</p>	

電源プラグ着脱方法

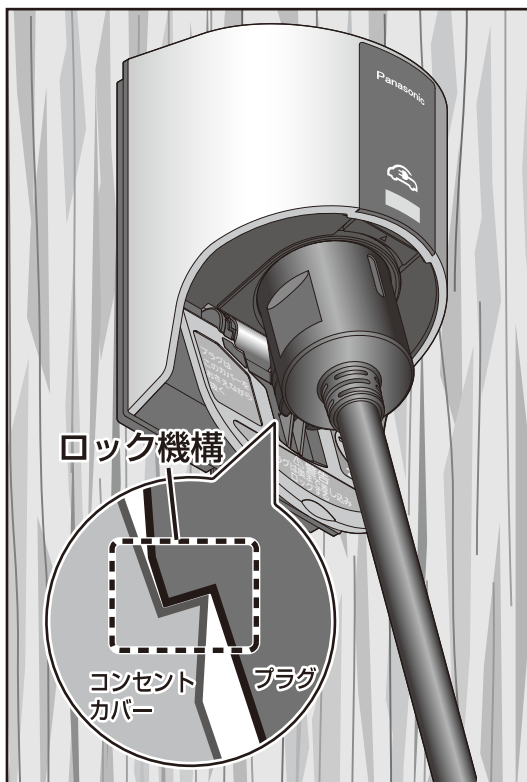
差し込むときは



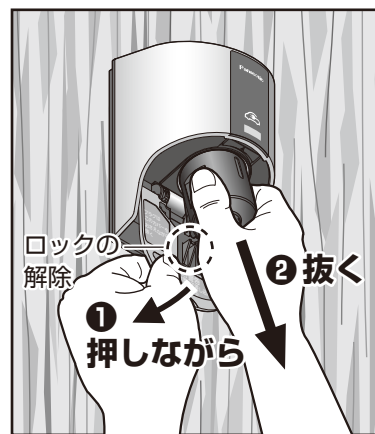
- コンセントカバーを離すと、電源プラグがコンセントカバーでロックされます。

ご注意

電源プラグがロックされていることを確認してください。ロックが不十分のまま使用すると、充電中に電源プラグが抜けるおそれがあります。



はずすときは



- コンセントカバーを壁側へ押すことにより、ロックが解除されます。
- ロックが解除されていることを確認してから電源プラグを引き抜いてください。

ご注意

ロックがかかっている状態で無理に電源プラグを引き抜かないでください。コンセントや電源プラグが破損するおそれがあります。

アフターサービス

パナソニック お客様ご相談窓口のご案内

■ 使い方・お手入れ・修理などは、まず施工店へご相談ください。なお、相談先でお困りの場合は、次の窓口にご相談ください。

商品のお問い合わせは

電設資材商品ご相談窓口

<https://sumai.panasonic.jp/support/>

【受付時間】 月～土 / 9:00～18:00 (祝日・三が日を除く)

個人のお客様 0120-878-082

法人のお客様 0120-187-431 ※携帯電話からもご利用になれます。

● 上記番号がご利用いただけない場合は… 個人のお客様 **06-6780-2551**
法人のお客様 **06-6904-4574**

● FAX … **0120-872-460**

Help desk for foreign residents in Japan Tokyo(03)3256-5444 Osaka(06)6645-8787
Open: 9:00 - 17:30 (closed on Saturdays / Sundays / national holidays)

※ご使用の回線(IP電話やひかり電話など)によって、回線の混雑時に数分で切れる場合があります。
※上記のURLはお使いの携帯電話などにより、正しく表示されない場合があります。
※所在地、電話番号、受付時間などに変更になることがあります。

修理のご用命は

修理ご相談窓口

<https://sumai.panasonic.jp/support/repair/>

【受付時間】 月～土 / 9:00～19:00 日・祝日・年末年始 / 9:00～18:00

0120-872-150 パナニイコー ※携帯電話からもご利用になれます。

● 上記番号がご利用いただけない場合は… **06-6906-1090**

【ご相談窓口におけるお客様の個人情報のお取り扱いについて】
パナソニック株式会社およびグループ関係会社は、お客様の個人情報をご相談対応や修理対応などに利用させていただき、ご相談内容は録音させていただきます。また、折り返し電話をさせていただくための発信番号を通知いたしております。なお、個人情報を適切に管理し、修理業務等を委託する場合や正当な理由がある場合を除き、第三者に開示・提供いたしません。個人情報に関するお問い合わせは、ご相談いただきました窓口にご連絡ください。

パナソニック株式会社 電設資材ビジネスユニット

〒514-8555 三重県津市藤方1668番地
© Panasonic Corporation 2012-2023

8A3 990 0000 8
KS0610DC71223